

Veryüenza

Estudio sobre la Vergüenza y la Vergüenza ajena en los españoles.
Enero 2020

GOOD | CØLLAGE



Ficha Técnica

Ámbito - Nacional

Universo - Población con nacionalidad española de 18 años o más

Tamaño de la muestra - 1.000 entrevistas

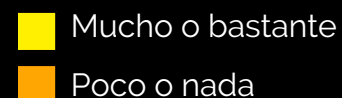
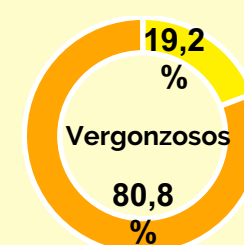
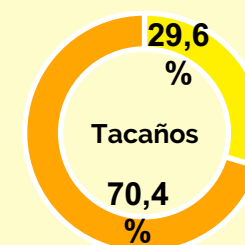
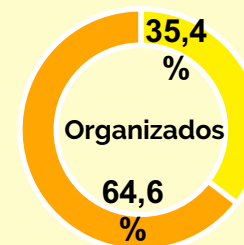
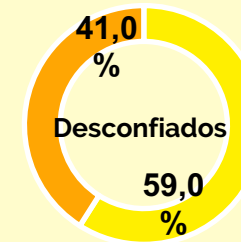
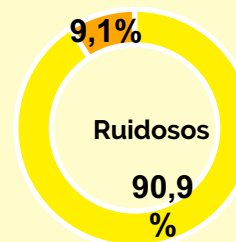
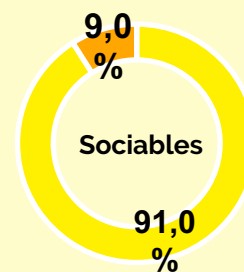
Procedimiento de muestreo - Entrevista online a partir de panel (comunidad de internautas)

Fecha de campo - 8 al 12 de octubre de 2019

Ponderación - Sexo, edad y comunidad autónoma.

Error muestral $\pm 3,1$ puntos porcentuales

Sociables, ruidosos y pasionales, pero no vergonzosos.



*Pensando en los rasgos que nos identifican como sociedad,
¿en qué medida dirías que los españoles somos...?*

Con los años pasamos menos vergüenza...

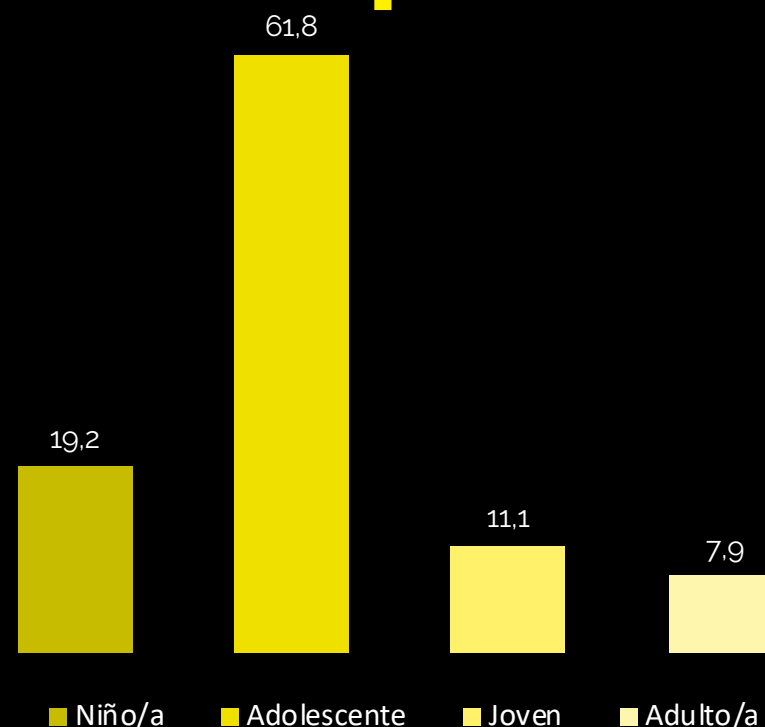
MUCHA O BASTANTE VERGÜENZA EL ÚLTIMO AÑO

32,9% de los jóvenes menores de 24 años

VS

9,9% de los mayores de 55 años.

La adolescencia es la etapa en la que más vergüenza pasamos.



Las 10 situaciones en las que pasamos **más vergüenza**.

*Lista de población total en orden descendiente de las 10 situaciones en las que pasamos más vergüenza

Top 3

1. Hablar en público
2. Desnudarnos
3. Hablar inglés

51,5% Hablando en público.

40,4% Desnudándome en una consulta médica

37,5% Hablando en otro idioma.

37,1% Bailando y/o cantando en público.

33,8% Encontrándome con que no tenía dinero para pagar algo.

32,7% Tratando de ligar

24,9% Cuando me siento más ignorante o inculto que los demás.

23,7% Al escapárseme una ventosidad en público.

23,6% Llorando delante de otras personas.

20,6% Viendo en TV/Cine escenas eróticas con alguien.

Ellas pasan vergüenza en más situaciones que ellos, sobre todo en lo relativo al espacio público, el cuerpo, el sexo o cuando se sienten inferiores.

Ellas

48,2% ↑

44,7% ↑

30% ↑

25,7% ↑

24,2% ↑

19,6% ↑

16,5% ↓

Diferencias por sexo pasando vergüenza

*Lista en orden descendente de las situaciones con mayor diferencia entre hombres y mujeres.

Desnudándome en una consulta médica

Hablando en otro idioma

Sintiéndome más ignorante o inculto que los demás

Viendo en TV escenas eróticas acompañado

Manteniendo relaciones sexuales

Comiendo delante de otros

Tratando de ligar

Ellos pasan vergüenza cuando tratan de ligar o bailando y/o cantando en público.

Ellos

↓ 32%

↓ 29,7%

↓ 19,5%

↓ 15,2%

↓ 9,5%

↓ 7,7%

↑ 50%

A más de la mitad de los españoles **no nos condiciona la vergüenza a la hora de actuar.**

	Muy o bastante de acuerdo	Algo de acuerdo	Poco o nada de acuerdo
"Suelo hacer lo mismo que los demás por vergüenza a destacar o ser diferente"	9,4%	29,8%	60,8%
"Suelo dejar de hacer cosas que me gustaría mucho hacer por vergüenza a hacerlo mal y que me vean"	16,8%	28,4%	54,9%
"Suelo ocultar cosas que pienso o hago por miedo al que dirán"	15,9%	29,7%	54,4%

Cuando pasamos vergüenza **las mujeres se ponen más rojas que los hombres.**

	Muy o bastante de acuerdo	Algo de acuerdo	Poco o nada de acuerdo
"...me pongo rojo"	33,9% 26,4% 41,0%	29,0%	37,1% 42,7% 32,0%
"...sudo más de lo normal"	25,0%	26,4%	48,6%
"... me trabo o tartamudeo"	16,0%	23,4%	60,6%

Hombre
Mujer

En especial los jóvenes menores de 24 años que están muy o bastante de acuerdo en un **33,7%**.

Más Vergüenza ajena que Vergüenza.

Un **75,3%** de los españoles ha sentido **vergüenza ajena** muchas o alguna vez en el último año, en cambio **solo un 54,4%** ha pasado **vergüenza** en el mismo periodo de tiempo.

Las 10 situaciones en las que pasamos **más vergüenza ajena.**

*Lista de población total en orden descendiente de las 10 situaciones en las que pasamos más vergüenza ajena

Top 3

1. Amigos borrachos
2. Comentarios machistas
3. Alguien que se hace el gracioso

- 58,7% Cuando un amigo pierde el control por el alcohol.
- 56,5% Cuando un conocido hace comentarios machistas, racistas o clasistas
- 56,1% Cuando alguien sin gracia trata de hacerse el gracioso.
- 53,9% Cuando alguien alardea de su dinero o propiedades.
- 53,2% Cuando alguien cuenta algo que sabes que es mentira.
- 42,1% Cuando alguien intenta ligar y se pone pesado/a.
- 42,4% Cuando alguien no para de hablar de sí mismo y no escucha al resto.
- 37,2% Cuando un compañero le hace la pelota descaradamente al jefe.
- 36,6% Cuando alguien cercano se comporta como un "sabelotodo".
- 31,6% Por las voces o risa exagerada de un amigo/a o conocido/a.

Diferencias por sexo pasando vergüenza ajena

*Lista en orden descendiente de las situaciones con mayor diferencia entre hombres y mujeres.

A Ellas, sobre todo las más jóvenes, pasan vergüenza ajena cuando **escuchan comentarios machistas o racistas**.

A Ellos, sobre todo a los más mayores, lo que les incomoda es **cuando un amigo pierde el control por el alcohol**.

Ellas

11,3% ↓

63% ↑

33,4% ↑

Cuando escucha a alguien hablar mal otro idioma.

Cuando un conocido hace comentarios machistas, racistas o clasistas.

Cuando alguien mira el escote o culo a otra persona descaradamente.

Ellos

↑ 19,6%

↓ 49,6%

↓ 22,5%

¿Quién nos hace pasar más vergüenza ajena?

Las personas que no tenemos cerca en nuestro día a día: **políticos, famosos o personas desconocidas.**

Políticos
72%

Famosos
52,8%

La familia y la pareja.

La familia política es la ganadora en la Vergüenza Ajena (53,5% frente al 40% que ha sentido vergüenza ajena de sus padres).

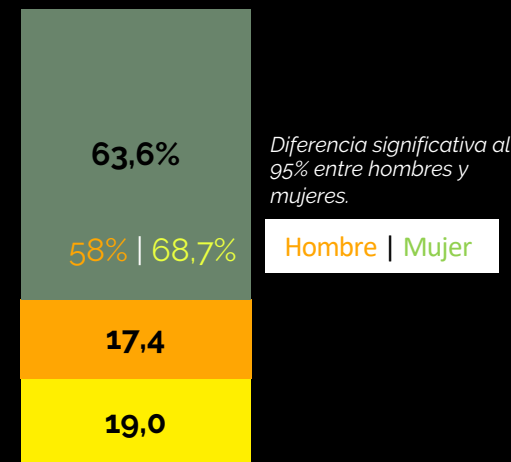
Y **los hijos** son los que menos vergüenza ajena nos hacen pasar.

Un **15%** ha sentido vergüenza ajena de su **pareja o expareja**, pero **son las mujeres las que sienten más vergüenza ajena de sus parejas.**

Cuando somos nosotros los que damos vergüenza ajena, nos gusta saberlo.

Sobre todo en el caso de las mujeres.

"Si alguien pasase vergüenza ajena por mí, preferiría no saberlo".



■ Mucho o bastante de acuerdo ■ Algo de acuerdo ■ Poco o nada de acuerdo

A continuación, señala tu grado de acuerdo con las siguientes afirmaciones relacionadas con el sentimiento de vergüenza ajena

GRACIAS

GOOD | CØLLAGE

veryüenza | 